

Anima Educação – Adapti Ingressante

Regulamento

2º Semestre de 2018

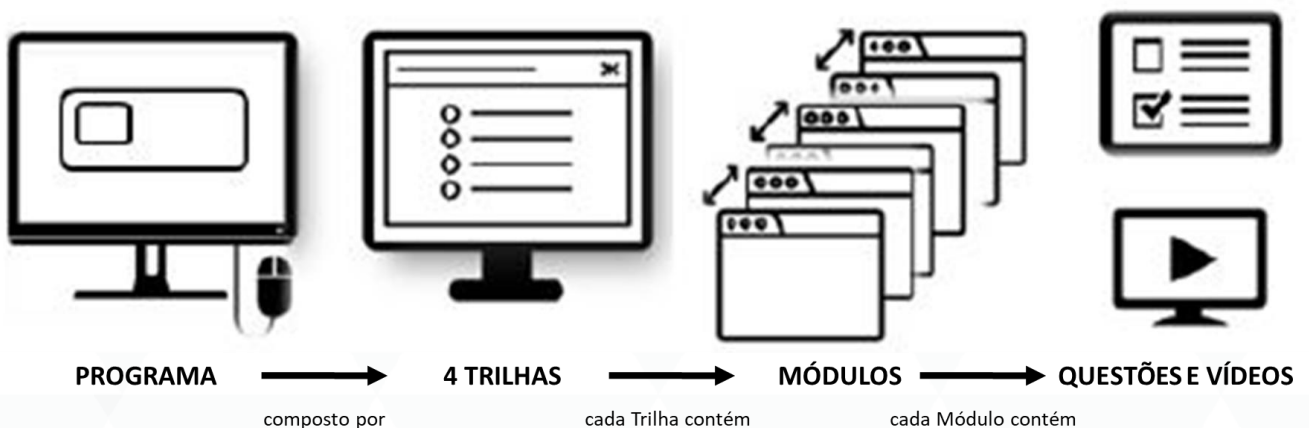
O Adapti Ingressante, por meio das Trilhas do Conhecimento, tem como objetivo auxiliar você, estudante, a relembrar os conteúdos que serão essenciais para o desenvolvimento de uma trajetória acadêmica de sucesso.

O que são as Trilhas do Conhecimento?

São trilhas de conteúdo nas quais é possível aprender e reforçar os estudos por meio de questões e materiais de apoio, tornando o processo de aprendizado mais proveitoso, interativo e dinâmico.

Como as Trilhas do Conhecimento funcionam?

Ao acessar a plataforma virtual de sua Instituição, você será redirecionado (a) ao **PROGRAMA DE NIVELAMENTO** do seu curso de graduação. O PROGRAMA está estruturado em **4 TRILHAS**. Cada TRILHA é composta por **MÓDULOS** que contêm **QUESTÕES** sobre a área do conhecimento e os conteúdos que você revisará.



A cada questão feita você saberá se acertou ou errou. Além disso, o sistema indicará qual a alternativa correta e quais foram os conteúdos abordados naquela questão. Alguns desses conteúdos trazem material de apoio para estudos.

Qual é o objetivo das Trilhas?

Alcançar **1.400 pontos** em cada uma das **4 trilhas**, utilizando a menor quantidade de créditos possível.

Instruções gerais:

Cada **crédito (\$)** representa uma tentativa que você tem para responder a questão. Desta maneira, para **cada questão respondida**, independente do acerto ou do erro, você **gastará 01 crédito**.



Cada **vida (♥)** é um conjunto **créditos**.

Você têm 4 vidas de 70 créditos, mais 70 créditos iniciais para completar cada TRILHA.

ATENÇÃO: 4 vidas + 70 créditos = 5 vidas



Pontuação

- Questão fácil: +15 pontos
- Questão média: +25 pontos
- Questão difícil: +35 pontos



Após cada questão, o sistema lhe indicará os conteúdos abordados para orientar seus estudos. Em alguns conteúdos estão vinculados materiais de apoio.



Para ser aprovado, você precisa alcançar **1.400 pontos** em cada uma das **4 trilhas**. Ao ser aprovado (a), você conclui o PROGRAMA e será **HABILITADO (A)**.



Ao **zerar** os créditos de uma TRILHA você será **INABILITADO (A)** no PROGRAMA.



Conforme a grade em que você foi matriculado, o Programa identifica as horas complementares e registra no Sistema Acadêmico.

FAQ:

- **Qual a data de início do Adapti ingressante?**

O Adapti ingressante se iniciou em 20/08/2018.

- **Quantos pontos tenho que fazer?**

Para ser habilitado, você deve fazer 1.400 (mil e quatrocentos) pontos em cada uma das 4 Trilhas.

- **O que preciso fazer para ser aprovado (a) / habilitado (a)?**

Aprovação é sinônimo de habilitação. Para ser aprovado (a), você precisa alcançar 1.400 pontos em cada uma das 4 trilhas. Ao ser aprovado (a), você conclui o Programa e está habilitado (a).

- **O que vale o Adapti ingressante?**

O Adapti vale um pacote de horas complementares, conforme o seu currículo.

- **Pode parar e recomeçar depois?**

A ideia é exatamente essa: que você realize o Adapti gradativamente, estudando um pouquinho por dia, de forma que não pese sua rotina e você tenha tempo hábil para concluir o Programa. Por isso, você pode parar e recomeçar quando e onde quiser.

- **Estou perdendo crédito (\$) mesmo acertando a questão?**

Não se preocupe, funciona assim mesmo: a cada pergunta respondida, um crédito é gasto, independente do acerto ou do erro. Lembrando que cada crédito (\$) é uma chance que você tem para responder à questão.

- **Gastei 70 créditos e uma vida foi consumida?**

Isso mesmo! Cada vida é um conjunto de 70 créditos, sendo cada crédito uma tentativa que você tem de responder à questão. Para cada questão respondida, independente do acerto ou do erro, você gastará 1 crédito. Ao gastar 70 créditos, uma vida é consumida.

- **Como utilizar o material de apoio?**

O Material de Apoio apresenta os conteúdos abordados em cada módulo e em cada questão. Você pode acessar o material de apoio diretamente pelo ícone Material de Apoio dentro de cada Trilha. Após responder cada questão, o sistema também te indicará os conteúdos abordados naquela questão. Em alguns deles, basta clicar em cima do conteúdo e você será redirecionado à videoaulas que te auxiliarão nos estudos daquele assunto.

- **Qual o prazo para conclusão do Adapti?**

O prazo para conclusão do Adapti ingressante é até às 23:59h, horário de Brasília, do dia 21/12/2018 (Para São Judas e São Judas – Campus Unimonte) e 22/12/2018 (para as demais instituições)

Os alunos que não realizarem no semestre de ingresso, poderão solicitar nos próximos semestres, arcando com o valor de R\$90,00.

- **O que acontece depois que for habilitado?**

Fique tranquilo (a)! Após a finalização do Adapti, você receberá um e-mail confirmando sua conclusão do Programa.

- **Cadê minhas horas complementares?**

O lançamento de suas horas complementares é de responsabilidade da sua Instituição e será feito até o final do segundo semestre 2018. Para visualizar as horas complementares lançadas, você deverá entrar no SOL -> Menu -> Vida Acadêmica -> Plano curricular.

- **Não recebi o e-mail de habilitação. O que fazer?**

Nos desculpe por esse inconveniente. Por favor, nos envie uma mensagem pelo CONTATO, localizado no lado esquerdo da tela. Enviaremos um e-mail confirmando sua aprovação.

- **Posso continuar fazendo as questões após ser habilitado (a)?**

Se você quiser continuar realizando as questões para estudar, fique à vontade! Créditos e vidas perdidas, após a habilitação, não afetam sua bonificação.

- **Tenho mesmo que fazer o Adapti?**

Aproveite essa oportunidade para lembrar os conteúdos que serão essenciais para o desenvolvimento de uma trajetória acadêmica de sucesso. A ideia é que você realize gradativamente, estudando um pouquinho por dia, de forma que não pese sua rotina e que você tenha tempo hábil para concluí-las.

- **O que acontece se eu for inabilitado (a) no Adapti?**

Caso você não faça o Programa ou não alcance os 1.400 pontos nas 4 Trilhas, se tornando inabilitado (a), você não ganhará as horas complementares.

- **Não consigo acessar, o que fazer?**

Vamos te ajudar! Nos envie uma mensagem pelo CONTATO descrevendo seu problema de acesso. Nos envie também um *print* da tela e as seguintes informações:

- Nome completo:
- Matrícula:
- CPF:
- Instituição de Ensino:
- Curso:

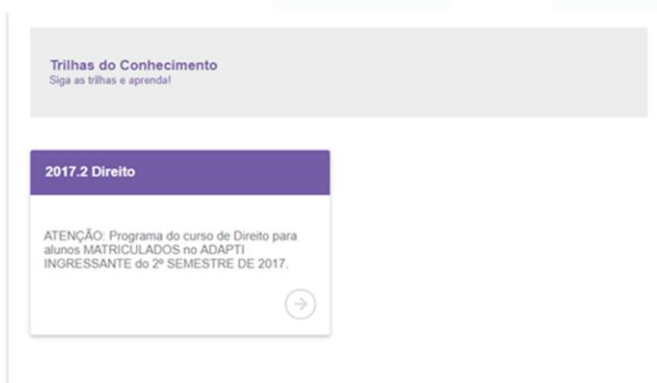
- **Encontrei um erro na questão, como ou onde devo reportar?**

Não responda a questão. Para que nosso time pedagógico possa analisar a questão, nos envie uma mensagem pelo CONTATO com o número de identificação da questão, que fica no canto superior direito ao lado da #.

- **Como dar um feedback do programa?**

Seu feedback é muito importante para nós! Por isso, ao final do Programa de Nivelamento, te enviaremos uma pesquisa de satisfação para receber sua opinião. Caso você queira entrar em contato conosco antes disso, fique à vontade! Encaminhe uma mensagem para nós, por meio do CONTATO, relatando o que você gostou (ou não) e nos sugerindo melhorias.

Ainda continua com dúvida? Então, fale conosco! Envie uma mensagem pelo **CONTATO** que está localizado no Menu do lado esquerdo da plataforma ou um e-mail para anima@approva.com.br



Passo a Passo:

I. Acesse o SOL com login e senha usual:

SEJA BEM-VINDO AO SISTEMA ON-LINE (SOL ALUNO)

Para acessar os serviços do Sol Aluno, insira seu número de matrícula (RA) e sua senha. Lembramos que a senha padrão é o seu RA + 2 últimos dígitos do seu ano de nascimento.
Ex.: 31412726388, caso possua o RA 314127263 e tivesse nascido em 1988) **OBS.:** Recomendamos alterar sua senha após efetuar login no sistema.

Acesso	<input type="text" value="Aluno"/>
Matrícula	<input type="text" value="Digite sua matrícula"/>
Senha	<input type="text" value="Digite sua senha"/>
<input type="button" value="Entrar"/>	
Recupere sua senha.	

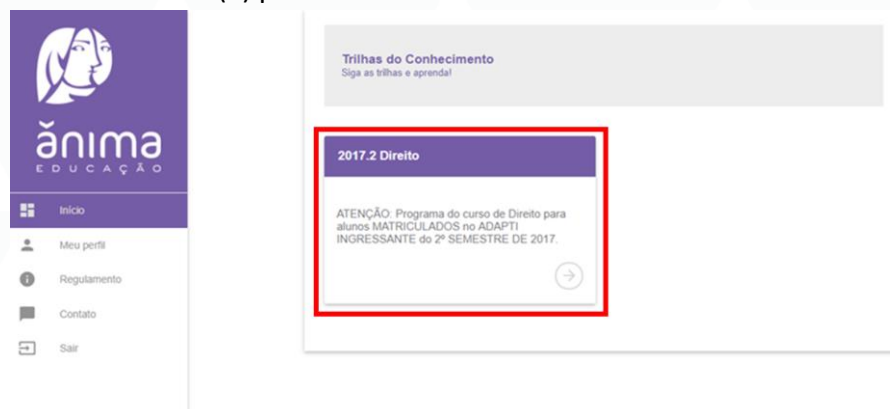
II. Em seguida, clique em Menu, no canto esquerdo da página.



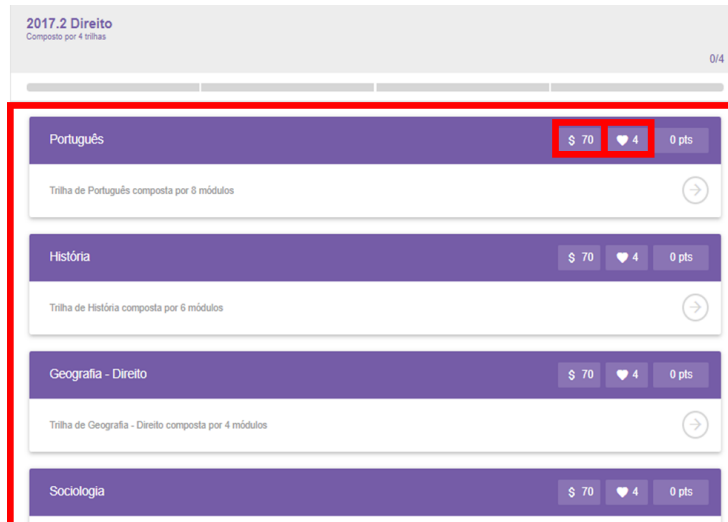
III. Clique em Ensino a distância e, em segui, em Programa Adapti.



IV. Clique no PROGRAMA, que corresponde ao seu semestre vigente e nome do curso, para ser direcionado (a) para as TRILHAS.



V. Você visualizará as 4 TRILHAS que compõem seu PROGRAMA. Lembrando que é necessário alcançar 1.400 pontos em cada uma delas e, para isso, você tem 4 vidas de 70 créditos cada e mais 70 créditos iniciais.



- VI. Para escolher uma TRILHA para começar, basta clicar nela. Em seguida, você visualizará:
- A quantidade de créditos e vidas restantes na Trilha.
 - A barra de progresso na Trilha.
 - A pontuação necessária para aprovação localizada no final da barra de progresso.
 - Os MÓDULOS e seu percentual de progresso. Lembrando que o módulo seguinte só será liberado após a aprovação no módulo anterior.
- VII. Escolha o MÓDULO e clique para começar. Em cada QUESTÃO, selecione uma alternativa e clique em RESPONDER. A cada questão respondida, independente de acerto ou erro, você gastará um crédito e o sistema indicará os conteúdos cobrados na questão.

Aproveite essa oportunidade e bons estudos!

Esperamos que você continue construindo e descobrindo novos caminhos!

Anima e AppProva